

මාර්ගගතව අයදුම්පත් සම්පූර්ණ කිරීම සඳහා උපදෙස්

- A. මාර්ගගත (online) විභාග අයදුම්පත ඉංග්‍රීසි කැපිටල් අකුරින් පමණක් පිරවිය යුතුය.
- B. මාර්ගගත අයදුම්පතේ “Particulars about Higher Educational Qualifications” දක්වා කොටස් මාර්ගගත ආකාරයෙන් (online) සම්පූර්ණ කළ යුතුය.
- C. සම්පූර්ණ කරන ලද තොරතුරු නිවැරදිව හා දී ඇති උපදෙස් පරිදි සම්පූර්ණ කර තිබේදැයි පරීක්ෂා කර තහවුරු කරගන්න. (පොදු උපදෙස් හා තාක්ෂණික පරිදි)
- D. ඉන් පසු “Submit this application” හා “Proceed to payment” click කර, මුදල් ගෙවා “Complete and Submit” click කර අයදුම්පත මාර්ගගතව යොමු කළ යුතුය.
- E. අයදුම්පතේ මෘදුපිටපත බාගත කර (download), මුද්‍රිත පිටපතක් ලබාගත යුතුය. (printout)
- F. මෙසේ සම්පූර්ණ කරන ලද දෘඩපිටපත ලියාපදිංචි තැපෑලෙන් එවිය යුතුය. පසුව කරන ලද විමසීම් සඳහා එහි පිටපතක් ළඟ තබාගත යුතුය.
- G. අයදුම්කරුවන් හට මුදල් ගෙවීමේ ක්‍රමවේද(Payment Method) වෙනස්කල හැක්කේ එක් වරක් පමණි.
- H. දී ඇති උපදෙස්වලට පටහැනිව යොමු කරන ලද අයදුම්පත් ප්‍රතික්ෂේප කරනු ලැබේ.

(අ) පොදු උපදෙස්:

1. මාර්ගගත (online) විභාග අයදුම්පත සම්පූර්ණ කළ යුත්තේ ඉංග්‍රීසි මාධ්‍යයෙන් පමණි.
2. අයදුම්පත පිරවීමේදී විශේෂිත අක්ෂර (Special Characters) වන “ ” ? : { } [] ! ` ~ # \$ % ^ * < > = + - _ | නොයෙදිය යුතුය. එවැනි විශේෂිත අක්ෂර යොදා සම්පූර්ණ කර ඉදිරිපත් කරනු ලබන අයදුම්පත් ප්‍රතික්ෂේප කරනු ලැබේ.
3. විභාග ගාස්තු ගෙවීමේදී පහත ගාස්තු ගෙවීමේ ක්‍රමවේද යටතේ පමණක් ගෙවීම සිදු කළ යුතුය.
 - i. බැංකු ණය කාඩ්පතක් මගින් (Bank Credit Card)
 - ii. අන්තර්ජාල ගෙවීම් පහසුකම සක්‍රීය කර ඇති බැංකු හර කාඩ්පතක් මගින් (Bank Debit Card with internet payment facility)
 - iii. ලංකා බැංකු ඔන්ලයින් බැංකින ක්‍රමය (Bank of Ceylon Online Banking Method)
 - iv. ඕනෑම ලංකා බැංකු ශාඛාවක් මගින් (Any Bank of Ceylon branch)
 - v. ඕනෑම තැපැල් කාර්යාලයක් මගින් (Any Post Office)

ඉහත ක්‍රම මඟින් ගෙවීම් කරනු ලබන ආකාරය සඳහා (ආ) තාක්ෂණික උපදෙස් බලන්න.

4. ඉහත සඳහන් ගෙවීම් ක්‍රම මඟින් විභාග ගාස්තු ගෙවීමේදී සිදුවන දෝෂයන් සඳහා ශ්‍රී ලංකා විභාග දෙපාර්තමේන්තුව වගකියනු නොලබන අතර, විභාග ගාස්තු ආපසු ගෙවීම (Refund exam payment) හෝ වෙනත් විභාගයක් සඳහා මාරු කිරීම හෝ කරනු නොලැබේ.
5. අයදුම්කරු විසින් නිසි පරිදි සම්පූර්ණ කරන ලද අයදුම්පතේ දත්ත, මාර්ගගත පද්ධතියට ඇතුළත් කිරීමට පෙර, විභාග කොමසාරිස් ජනරාල් විසින් පනවන ලද නීති රීතිවලට එකඟවන බව තහවුරු කළ යුතුය.
6. අදාළ විභාගයට මුදල් ගෙවා අයදුම්පත මාර්ගගතව යොමු කළ පසු (“**Complete and Submit**”), එය බාගත කර (download), මුද්‍රිත පිටපතක් ලබාගත යුතුය (printout).
7. අයදුම්පත් සම්බන්ධයෙන් පහත සඳහන් විධිවිධාන බලපැවැත්වේ.
 - අසම්පූර්ණ හා සාවද්‍ය තොරතුරු සහිත අයදුම්පත් කිසිදු දැනුම්දීමකින් තොරව ප්‍රතික්ෂේප කරනු ලැබේ.
 - මුදල් නොගෙවන ලද අයදුම්පත් (විශේෂිත විභාග සඳහා හැර) ප්‍රතික්ෂේප කරනු ලැබේ.
 - අයදුම්පතේ මුද්‍රිත පිටපතේ අදාළ අත්සන් යොදා දෙපාර්තමේන්තුව වෙත ලියාපදිංචි තැපෑල මඟින් අයදුම්පත් භාර ගන්නා අවසාන දිනට හෝ ඊට පෙර, විභාග කොමසාරිස් ජනරාල්, සංවිධාන (ආයතනික හා විදේශ විභාග) ශාඛාව, ශ්‍රී ලංකා විභාග දෙපාර්තමේන්තුව, තැ.පෙ. 1503, කොළඹ යන ලිපිනය වෙත එවිය යුතු වේ. එසේ මුද්‍රිත පිටපත සම්පූර්ණ කර නොඑවූව හොත් මාර්ගගත අයදුම්පත ප්‍රතික්ෂේප කරනු ලැබේ.
 - අයදුම්පත තැපෑලේදී නැතිවීම හෝ ප්‍රමාද වීම සම්බන්ධව ශ්‍රී ලංකා විභාග දෙපාර්තමේන්තුව විසින් වගකියනු නොලැබේ.
8. විමසීම් කිරීම.
 - බඳවා ගැනීම් සහ සුදුසුකම් පිළිබඳව (අධ්‍යාපන අමාත්‍යාංශය) - 011-2785634/011-2784819
 - විභාග අයදුම්පත් සහ සංවිධානය පිළිබඳව - 011-2785230
 - තැපෑලේ කාර්යාල මගින් ගෙවීම් පිළිබඳව - සෘජු ඇමතුම් 1950
 - ලංකා බැංකු ශාඛා මගින් ගෙවීම් පිළිබඳව - 011 2205280
 - මුදල් ගෙවීම් පද්ධතියේ යාවත්කාලීන වී නොමැතිනම් අදාළ තොරතුරු (නම, ජාතික හැඳුනුම්පත් අංකය, Reference Number, මුදල් ගෙවූ ලදුපතේ ඡායාරූපයක්) සමඟ it@doenets.lk වෙත e-mail කරන්න.

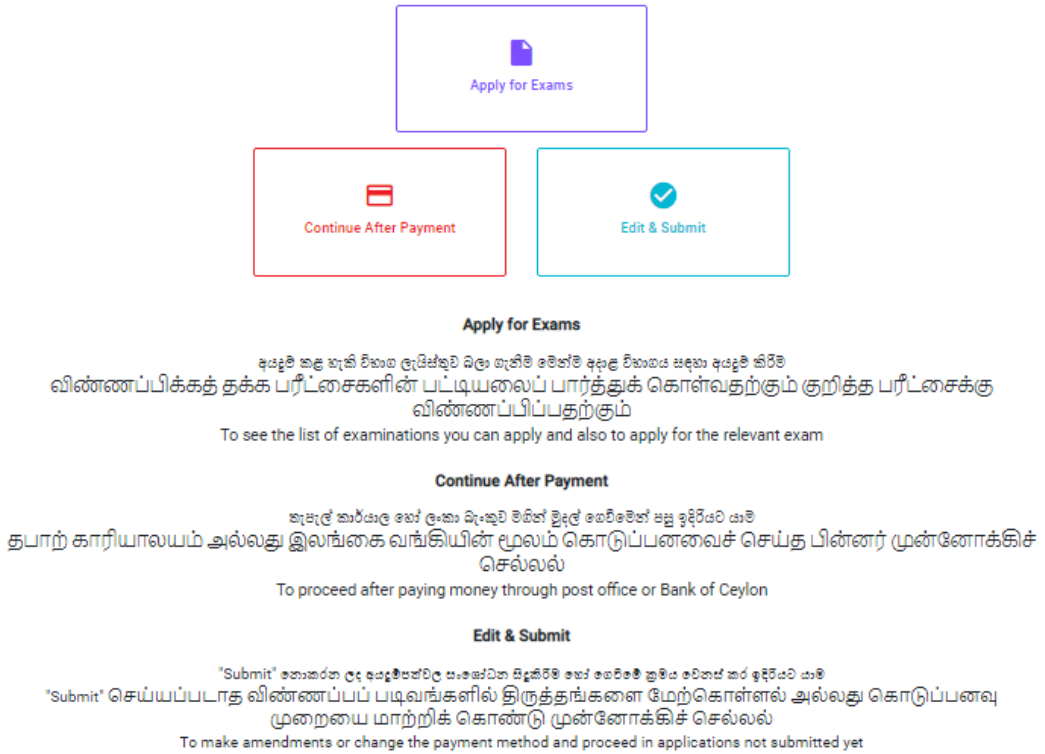
9. අයදුම්පත මාර්ගගතව යොමු කළ පසු එහි සඳහන් වන තොරතුරු කිසිවක් කිසිදු හේතුවක් මත පසුව වෙනස් කරනු නොලැබේ. එබැවින් අයදුම්පත් නිසි පරිදි සම්පූර්ණ කර ඉදිරිපත් කිරීම අයදුම්කරුගේ පූර්ණ වගකීම වේ.
10. අයදුම්පතේ මුද්‍රිත පිටපතේ සිදුකරනු ලබන කිසිදු සංශෝධනයක් වලංගු සංශෝධනයක් ලෙස සලකනු නොලැබේ.
11. අයදුම්පත භාර ගන්නා අවසාන දිනට මෘදු පිටපතේ (Soft copy) හා දෘඪ පිටපතේ (Hard copy) සඳහන් තොරතුරු නිවැරදි තොරතුරු බවට සලකා ඉදිරි කටයුතු සිදු කරනු ලැබේ.

(ආ) තාක්ෂණික උපදෙස් :

1. පද්ධතියට ප්‍රවේශ වීම

- i. අයදුම්පත සම්පූර්ණ කිරීම සඳහා ශ්‍රී ලංකා විභාග දෙපාර්තමේන්තුවේ නිල වෙබ් අඩවියට ප්‍රවේශ වන්න (www.doenets.lk).
- ii. එහි අපගේ සේවාවන් (Our Services) යටතේ ඇති **“Online Applications (Recruitment Exams)”** මුහුණත (Tile) මත Click කරන්න.
- iii. ඉන්පසු ඔබට පහත දිස්වන වෙබ් පිටුවට ප්‍රවේශ විය හැක.

Online Application Calling System



- iv. එහි ඇති **“Apply for Exams”** මගින් අදාළ විභාගය වෙත ප්‍රවේශ විය හැක.

2. "Apply for Exams"

← List of Ongoing Exams

විකාශයට අදාළ ගැසට් නිවේදනය "Gazette" මගින්ද, මාර්ගගත අයදුම්පත පිරවීම සඳහා වන උපදෙස්, "Instructions" මගින්ද බාගත කර ගත හැක. එම උපදෙස් පිළිපදිමින් මාර්ගගත අයදුම්පත පුරවන්න. උපදෙස් වලට පටහැනිව යොමු කරන ලද අයදුම්පත් දැනුම් දීමකින් තොරව ප්‍රතික්ෂේප කරනු ලැබේ.

පරීட்சාසංස්කාරීය වර්තමාන අභ්‍යන්තරව "Gazette" මගින් නිවේදනයක් නිකුත් කිරීමට විකාශයට පත් කර ඇත. විකාශයට පත් කර ඇති විට, "Instructions" මගින් නිවේදනයක් පිළිපදිමින් සම්පූර්ණ කර ගත හැක. විකාශයට පත් කර ඇති විට, "Instructions" මගින් නිවේදනයක් පිළිපදිමින් සම්පූර්ණ කර ගත හැක. විකාශයට පත් කර ඇති විට, "Instructions" මගින් නිවේදනයක් පිළිපදිමින් සම්පූර්ණ කර ගත හැක.

The gazette notification related to the examination can be downloaded through "Gazette" and the instructions to fill in the online application can be downloaded through "Instructions". Follow the instructions and fill in the online application form. The applications failing to adhere to the instructions will be rejected without notification.

Exam Name	Exam Fee	Start Date	End Date	Actions
Qualifying Examination for Recruitment of Customer Service Assistants to People's Bank - 2021	600.00	02 May 2021 09:30:00 PM	21 Jun 2021 11:59:59 PM	Gazette Instructions Apply
Competitive Examination for Recruitment to Grade III of Grama Niladhari - 2020 (2021)	600.00	08 Jun 2021 09:00:00 AM	19 Jul 2021 11:59:00 PM	Gazette Instructions Apply

- අයදුම් කළ හැකි විභාග සම්බන්ධ තොරතුරු ඉහත කවුළුවෙන් දිස්වේ.
- එහිදී විභාගය සම්බන්ධ ගැසට් නිවේදනය බාගත කළ හැක.

➤ **Apply** - පළමුව ඔබට ප්‍රවේශ වීමේ කවුළුවක් (Login Window) දැරීමට වන අතර එහි ඔබේ ජාතික හැඳුනුම්පත් අංකය ඇතුළත් කිරීම අනිවාර්ය වේ. එයට අමතරව ජංගම දුරකථන අංකය හෝ ඊ-මේල් ලිපිනය හෝ ඒ දෙකම හෝ ඇතුළත් කර **"I Agree with the Terms and Conditions"** "√" කර **reCAPTCHA** "√" කර **"Next"** Click කරන්න.


Login

NIC*
200052124521

Mobile Number
0715524123

Email Address
meleesap@gmail.com

I agree with the [Terms and Conditions](#).

I'm not a robot
 

[Cancel](#)
[Next](#)

➤ ඔබට පහත කවුළුව (Verify OTP Window) දිස්වේ. ඔබගේ ජංගම දුරකථන අංකයට (SMS මගින්) හෝ ඊ-මේල් ලිපිනයට ලැබී ඇති **OTP verification code** ඇතුළත් කර **“Next”** click කරන්න.

Verify OTP

NIC : 200052124521

Mobile : 0715524123

Email : meelesap@gmail.com

Enter the OTP code sent to you via SMS/ Email *

Haven't received the code yet? [Resend OTP](#)

[Change Mobile/ Email](#)

[Cancel](#)[Submit](#)

3. අයදුම්පත සම්පූර්ණ කිරීම.

පහත අයිතමයන් සම්පූර්ණ කිරීමේ දී දක්වා ඇති උපදෙස් පිළිපදින්න.

- i. සම්පූර්ණ කළ යුතු මාර්ගගත අයදුම්පතේ ඇති අයිතමයන්හි * සලකුණ යොදා ඇති සෑම අයිතමයක්ම ඔබ විසින් අනිවාර්යයෙන් පිරවිය යුතු වේ.
- ii. විභාගයට ඉදිරිපත්වනු ලබන භාෂා මාධ්‍යය (**Medium**), සහ ඉදිරිපත් වීමට බලාපොරොත්තු වන නගරය ඇතුළත් කරන්න. (මනාප පිළිවෙළින්)

Medium / Town / School Type

Medium of Language: *

- Sinhala Tamil English

Exam town First Preference *

Exam Town Second Preference *

- iii. උපලේඛනය 02 අනුව අපේක්ෂිත පාසල් වර්ගය ඇතුළත් කරන්න.

School Type applied for: (Please use schedule 2) *

National Schools Only

Select the preferred type from the list

- iv. ඉල්ලුම් කරනු ලබන විෂයන් සඳහා අ.පො.ස (උසස් පෙළ) හා 13 වසරක අඛණ්ඩ අධ්‍යාපන වැඩසටහන යටතේ වූ විෂයන් හෝ අ.පො.ස. (සාමාන්‍ය පෙළ) හා අනෙකුත් විෂයන් යන කාණ්ඩ දෙක (02) අනුව සටහන 03 අදාළ කර ගනිමින් උපරිම විෂයන් දෙක (02) බැගින් නම් කරන්න.

Subjects (Select maximum of two subjects related to Note 03 consistent with two categories)

Subjects under G.C.E. (Advanced Level) and 13-Year Guaranteed Education Program

(a) Subject 01 *

(a) Subject 02 *

Subjects under G.C.E. (Ordinary Level) and other subjects

(b) Subject 01 *

(b) Subject 02 *

- v. සම්පූර්ණ නම (Full Name), මූලකුරු සමඟ නම (Name with Initials) ඇතුළත් කිරීමේ දී පහත නිදසුන් පරිදි ENGLISH BLOCK CAPITALS යොදා ගනිමින් ඔබගේ නම අදාළ අයිතමයන්හි ඇතුළත් කරන්න.

Personal Information

* Name in full (in Block Capitals)

HERATH MUDIYANSELAGE SAMAN KUMARA GUNAWARDHANA

e.g : HERATH MUDIYANSELAGE SAMAN KUMARA GUNAWARDHANA

* Name with initials at the end (In Block Capitals)

GUNAWARDHANA H. M. S. K|

- vi. වර්තමාන ලිපිනය (Current Address) සහ පළාත/දිස්ත්‍රික්කය ඇතුළත් කරන්න.

Current Address (Admission card will be posted to this address) *

Must use Commas (,) and type IN BLOCK CAPITAL LETTERS as shown in the example : 154/1, Pelawatta, Battaramulla.

Province/District related to permanent residence *

- vii. පාසල් වර්ගය (school type) “ජාතික පාසල් පමණක්” (National Schools Only) ලෙස ඇතුළත් කළ අයදුම්කරුවන්හට මෙම අතිරේක පළාතක් ඇතුළත් කිරීම අදාළ නොවේ. අන් සියලු අයදුම්කරුවන්හට තම මනාපය පරිදි අතිරේක පළාතක් ඇතුළත් කළ හැක.

Do you agree to work in another province if there are no vacancies for the relevant subject in the national school or provincial school applie...

Yes - North Western Province

- viii. ස්ත්‍රී පුරුෂ භාවය (Gender), දුරකථන අංක (Telephone Numbers) හා අනෙකුත් අයිතමයන් නිවැරදිව පුරවන්න.

Gender *

Mobile Telephone Number *

Fixed Telephone Number.

Email Address

Marital Status *

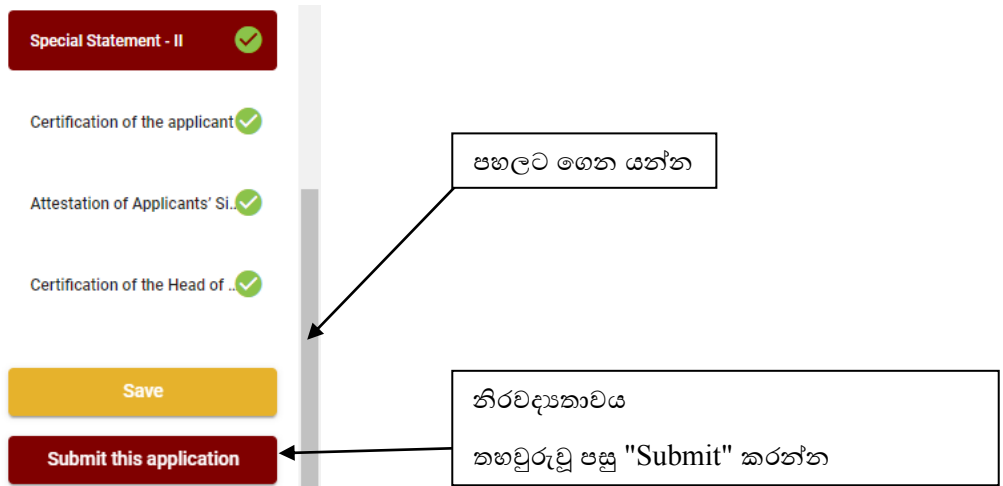
Date of Birth * 

Age as at 10.02.2023 *

Eg. : 31 Years 02 Months 21 Days

- ix. අධ්‍යාපන සහ උසස් අධ්‍යාපන සුදුසුකම් අදාළ පරිදි ඇතුළත් කරන්න.
- x. අයදුම්කරුගේ අත්සන සහතික කිරීම
 - මාර්ගගත අයදුම්පතේ අයදුම්කරුගේ අත්සන සහතික කිරීම සඳහා ලබා දී ඇති ප්‍රකාශයන් ඔබට කියවීම හා තේරුම් ගැනීම (**Read and understand only**) සඳහා පමණක් ප්‍රදර්ශනය (display) කරනු ලබයි.
 - ඉන්පසු මුද්‍රිත පිටපතෙහි තම අත්සන යොදා එය සහතික කරගත යුතු වේ.
- xi. සම්පූර්ණ කරන ලද අයදුම්පතේ සංශෝධන සිදුකිරීම

අයදුම්පත සම්පූර්ණ කිරීමෙන් පසු ඔබට වම්පස පහත රූපයේ දිස්වන පරිදි button දෙකක් දක්නට ලැබේ.



- **“Save”** - මෙය click කිරීමෙන් ඔබට අයදුම්පත් භාරගන්නා අවසාන දිනය හා වේලාව තෙක් ඔබගේ තොරතුරු පිරවිය හැකි වේ. එනම් නැවත මාර්ගගත පද්ධතියට පිවිස තම තොරතුරු ඇතුළත් කිරීම සිදු කළ හැකිය. නැවත මාර්ගගත පද්ධතියට පිවිසීම සඳහා පද්ධතියට ප්‍රවේශ වන (**Our Services**) යටතේ ඇති **“Online Applications (Recruitment Exams)”** මුහුණත (Tile) මත Click කර **“Edit & Submit”** Click කරන්න.

නමුත්, ඔබ විසින් “**Submit this application**” click නොකර ඉදිරි ක්‍රියාවලීන් සිදු නොකරන්නේ නම්, අයදුම්පත් භාරගන්නා අවසාන දිනය හා වේලාවෙන් පසුව ඔබගේ අයදුම්පත ප්‍රතික්ෂේප වේ.

- “**Submit this application**” - අයදුම්පතේ සියලු තොරතුරු ඇතුළත් කළ පසු ඉදිරියට යාමට “**Submit this application**” click කළ යුතුය.

“**Submit this application**” click කළ පසු ඔබ විසින් ඇතුළත් කරන ලද තොරතුරු පහත රූපයේ පරිදි දිස්වේ (preview).

Language Medium	
Language Medium	Sinhala
Are you appearing at the examination under the disabled rehabilitation condition as per para 01 (i) of the gazette notification?	No

Personal Informations	
Name in full (In Block Capitals)	HERATH MUDIYANSELAGE SAMAN KUMARA GUNAWARDHANA
Name with initials at the end (In Block Capitals)	GUNAWARDHANA H.M.S.K.
National Identity Card No	200111111111
Permanent Address (In Block Capitals)	No: 234/1/A, SADAHAM MAWATHA, SOYZAPURA,
Postal Town of Permanent Address (In Block Capitals)	MORATUWA.

Certification of the applicant

Attestation of Applicants’ Signature

Certification of the Head of the Institution (Government/ Provincial Government/Government and Non-Government Co-operation applicants only)

I hereby confirm that the information provided here is accurate, correct and complete.

Proceed to payment

යම් හෙයකින් ඔබගේ තොරතුරු නැවත සංශෝධනය (**Edit**) කළ යුතු නම්, නැවත අයදුම්පත වෙත ගොස්(←), සංශෝධනය (**Edit**) කර, “**Submit this application**” click කිරීමෙන් ඉදිරියට යා හැකිය.

ඇතුළත් කරන ලද තොරතුරු නිවැරදි නම් පහත රූපයේ පරිදි එකඟතාව පළකිරීමෙන් ඉදිරියට යා හැකිය.

I hereby confirm that the information provided here is accurate, correct and complete.

Proceed

“**Proceed**” click කිරීමෙන් පසු පහත පරිදි දිස්වේ.

Payment verification	
Exam	Fee
Open Competitive Examination for Recruitment to Class 1-Grade III of the Sri Lanka Information & Communication Technology Service -2018	1,200.00 LKR
Total	1,200.00 LKR

← Back Proceed to payments

“Proceed to payments” click කිරීමෙන් මාර්ගගතව විභාග අයදුම්පත් සඳහා මුදල් ගෙවීමේ පිටුවට යොමු වේ.

4. විභාග ගාස්තු ගෙවීම.

සැ.යු. අයදුම්කරුවන් හට විභාග ගාස්තු ගෙවීමේ ක්‍රමවේදය(Payment Method) වෙනස් කිරීමට හැකියාව ලබාදී ඇත්තේ එක්වරක් පමණි.

පහත රූපයේ පෙන්වා ඇති පරිදි ඔබ විසින් විභාග ගාස්තු ගෙවීමට බලාපොරොත්තු වන ක්‍රමවේදය තෝරන්න.

Payment Method

Pay with Credit/ Debit Card

PAY WITH

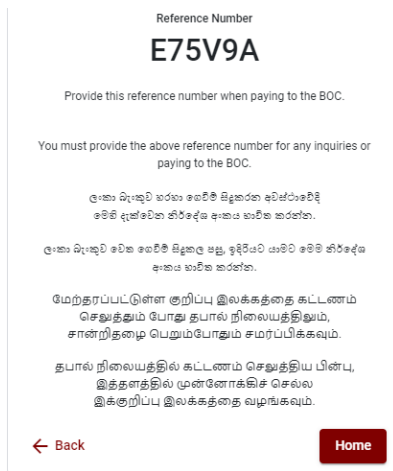
PAY WITH

Cancel
← Back
Proceed

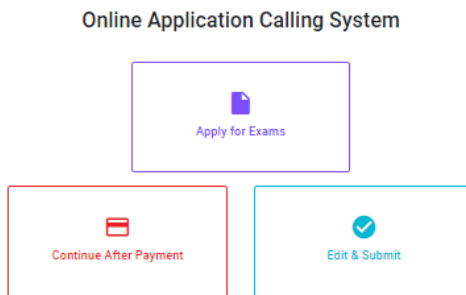
➤ **Pay with BOC** ක්‍රමවේදය

“Pay with BOC” මගින් මුදල් ගෙවීමේ දී පහත පරිදි ඔබට යොමු අංකයක් (Reference Number) ලැබේ. එය රැගෙන ඕනෑම ලංකා බැංකු ශාඛාවක් වෙත ගොස් හෝ ලංකා බැංකු ඔන්ලයින් බැංකින් ක්‍රමවේදයෙන් හෝ මුදල් ගෙවීම් සිදුකර නැවත මාර්ගගත පද්ධතියට පිවිසිය යුතුය. විභාග දෙපාර්තමේන්තු ගිණුම් අංකයට සෘජුවම Slip මගින් ගෙවීම් නොකල යුතුය.

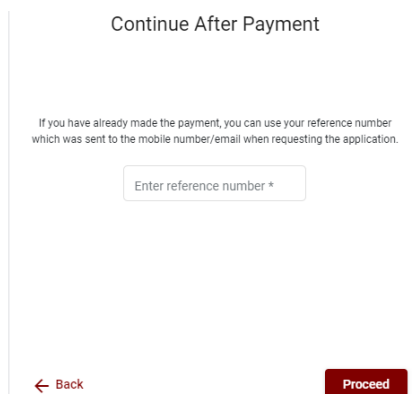
සැ.යු: “Pay with BOC” මගින් ගෙවීම් කිරීමේදී ලංකා බැංකුව විසින් සේවා ගාස්තු වශයෙන් එක් අයදුම්පතක් සඳහා රු.20.00 ක මුදලක් අයකරනු ලබයි.



➤ මුදල් ගෙවූ පසු නැවත මාර්ගගත පද්ධතියට පිවිස එහි ඇති “Continue after Payment” click කරන්න.




➤ ඉන්පසු පහත රූපයේ පරිදි ඔබගේ යොමු අංකය (Reference Number) පද්ධතියට ඇතුළත් කර ඉදිරියට යන්න.



“මුදල් ගෙවීම් පද්ධතියේ යාවත්කාලීන වී නොමැතිනම් අදාළ තොරතුරු (නම, ජාතික හැඳුනුම්පත් අංකය, *Reference Number*, මුදල් ගෙවූ ලදුපතේ ජායාරූපයක්) සමඟ *it@doenets.lk* වෙත *e-mail* කරන්න.”

- ඉහත ක්‍රම මඟින් මුදල් ගෙවූ පසු, මුදල් ගෙවූ බවට අදාළ ලදුපත ප්‍රදර්ශනය වන අතර, එය මුද්‍රණය කර ගත හැක. එසේම මෙම තොරතුරු ඔබගේ ජංගම දුරකථන අංකයට (SMS මගින්) හෝ ඊමේල් ලිපිනයටද යැවේ.

Invoice	
Exam	Price
OPEN COMPETITIVE EXAMINATION FOR RECRUITMENT TO CLASS I-III OF SRI LANKA INFORMATION AND COMMUNICATION TECHNOLOGY SERVICE - 2019	1000.00 LKR
Convenience fee	17.50 LKR
Total	1017.50 LKR

 Proceed

5. අයදුම්පත මාර්ගගතව යොමු කිරීම

මුදල් ගෙවූ පසු අයදුම්පත මාර්ගගතව යොමු කිරීම සඳහා පහත රූපයේ පරිදි විභාග දෙපාර්තමේන්තු කොන්දේසිවලට (**Terms and Conditions**) එකඟවන බවට හා අයදුම්පත යොමු කිරීම තහවුරු කිරීම (**Confirm**) සිදුකළ යුතුය. ඉන්පසු “**Complete & Submit**” click කරන්න.

Application Submission Verification

Exam
OPEN COMPETITIVE EXAMINATION FOR RECRUITMENT TO CLASS I-III OF SRI LANKA INFORMATION

Name *
ALOKA GALAGEDARA

NIC/Passport *
888660895V

Payment
1017.50

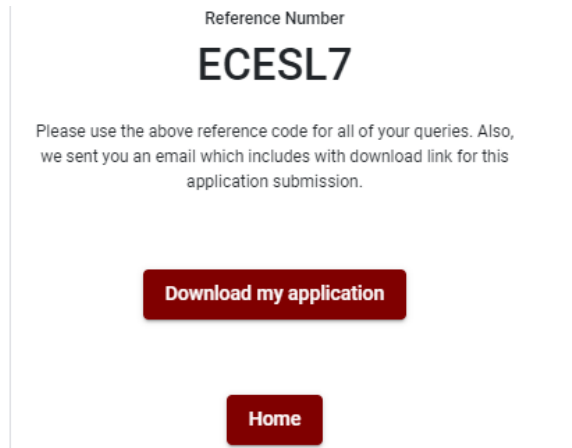
I agree the **terms and conditions** of the Department of Examinations.

I confirm the application submission for the examination.

← Back
Complete & Submit

6. අයදුම්පත බාගත කිරීම (Download) හා මුද්‍රිත පිටපත (Print) ලබා ගැනීම

පහත රූපයේ පරිදි “Download my application” click කිරීමෙන් ඔබගේ අයදුම්පත බාගත කර ගත හැක. බාගත කරගත් පසු එහි මුද්‍රිත පිටපතක් ලබාගන්න. එම මුද්‍රිත පිටපතෙහි මාර්ගගතව පුරවන ලද තොරතුරුහි කිසිදු සංශෝධනයක් (Edit) සිදු නොකළ යුතුය සම්පූර්ණ කරන ලද අයදුම්පත, ශ්‍රී ලංකා විභාග දෙපාර්තමේන්තුව වෙත ලියාපදිංචි තැපෑල මගින් යොමුකළ යුතුය.



7. අයදුම්පත ලද බව දැන්වීම

අයදුම්පත් භාරගැනීම අවසන් වූ පසු මුද්‍රිත අයදුම්පත් දෙපාර්තමේන්තු පද්ධතිය මගින් තහවුරු කළ පසු අයදුම්පත ලද බව SMS මගින් අයදුම්කරුට දැනුම් දෙනු ලැබේ.